


Estado de la cotización

1. Ingrese al módulo de cotizaciones desde el ícono de Cotizaciones de la página principal.



También es posible acceder desde el menú principal, haciendo clic en el ícono de Hamburguesa y luego seleccionando el botón Cotizaciones:



En el módulo de cotizaciones se encuentran dos tipos de iconos en la sección de acciones para identificar el estado de la conversión de una cotización a una reserva.





Icono Gris: Significa que la cotización no se ha convertido a reserva

Icono Verde: Significa que esa cotización ya fue convertida a reserva



- **Al dar clic a este icono se nos abrirá un recuadro con la lista de reservas asociadas a la cotización, allí encontraremos:**
 - # Reserva
 - Opciones
 - Fecha
 - Estado

X Reservas de la cotización 213

# Reserva	Opciones	Fecha	Estado
3573		31 de enero de 2025	 Borrador

- **Podrás convertir una reserva cancelada dentro de esa cotización a una nueva reserva, siempre y cuando las reservas anteriores tengan un estado como borrador.**

X Reservas de la cotización 213

# Reserva	Opciones	Fecha	Estado
3573		31 de enero de 2025	 Borrador

Revision #3

Created 12 April 2025 18:54:11 by Servicio Técnico # 1

Updated 23 December 2025 20:48:45 by Servicio Técnico # 1