

# Roles y Permisos

El módulo Roles y Permisos permite gestionar los diferentes roles de usuarios en el sistema, asignando permisos específicos para asegurar el correcto desarrollo de sus tareas.

**Nota: Los roles predeterminados vienen pre configurados y no pueden ser modificados.**
























Los roles con el candado cerrado son los roles predeterminados que no se podrán modificar



## ¿Cómo se accede al módulo?

Puedes acceder al módulo Roles y Permisos desde el menú principal del sistema.

**Configuración del sistema**

 Parámetros	 Cambiar a modo Oscuro	 Hoteles
 Tipos de acomodación	 Tipo de habitación	 Tipo de cama
 Etiquetas	 Festivos	 Fuentes de marketing
 Medios de Pago	 Ubicaciones/Sedes	 Galerías de imágenes
 Políticas	 Roles y permisos	 Puntos de encuentro
 Categorías de productos	 Program. de viajes	 Cuentas bancarias
 Impuestos	 Cierre de mes	 Eventos del sistema
 Estado del sistema	 Vehículos	

## ¿Cómo crear un nuevo rol?

- Haz clic en el botón de creación de roles.


- **Se abrirá una nueva ventana donde deberás:**
  - **Asignar un nombre al rol.**
  - **Incluir una breve descripción del rol.**
  - **Seleccionar los permisos que dicho rol debe tener.**
- **Una vez configurados los permisos, haz clic en Guardar para finalizar el proceso.**

	Acciones	Rol	Inicia sesión	Descripción del rol
26	  	Tren	✗	Tren
25	  	Visualiza proveedores	✗	Puede ver toda la información de proveedores
24	  	Editor de fuentes de marketing	✗	Puede editar las fuentes de marketing

### ✕ Gestionar Notificaciones

Nombre del rol  
Gestionar Notificaciones

Descripción  
Gestionar Notificaciones

 Los roles creados aquí podrán ser heredados por los usuarios creados a partir de los roles nativos de airvi. Estos roles añadirán permisos a los roles establecidos en el rol nativo de airvi.

#### Permisos asignados a este rol

##### Notificaciones de Airvi

- Editar
- Listar
- Ver
- Descartar

##### Etiquetas Asignadas

- Editar
- Eliminar
- Ver

## Roles de extensión o restricción

La sección Roles y Permisos del formulario de edición del usuario permite gestionar los niveles de acceso y control de funcionalidades dentro del sistema, ajustando de manera precisa qué acciones puede o no realizar un usuario según su rol.

A través de esta herramienta, es posible:

- Extender permisos según roles elegidos.
- Restringir permisos según determinados elegidos.

## ¿Cómo funciona?

- Roles adicionales

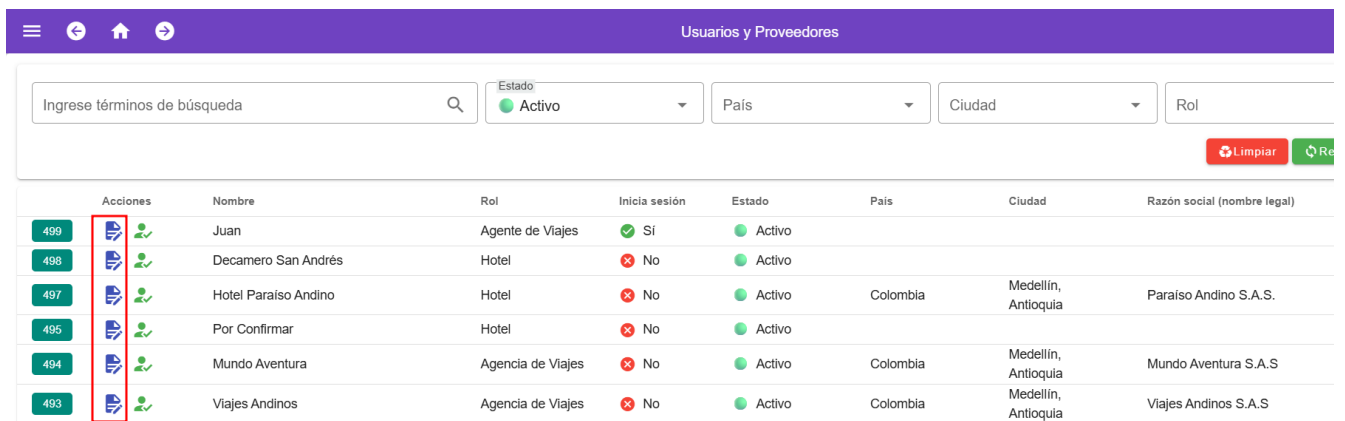





Esta opción permite otorgar permisos adicionales a usuarios que ya tienen un rol principal. Basta con elegir un rol y el sistema sumará los permisos del rol elegido, a los permisos del rol principal del usuario.

- Roles restrictivos

Los roles que se elijan en esta sección se restringirán al usuario, basados en los permisos asignados al rol elegido.

## ¿Cómo establecer un rol adicional o restrictivo?

- Debemos ingresar al módulo de Usuarios y Proveedores, presionamos el botón de editar y nos desplazamos a la sección Roles y permisos

	Acciones	Nombre	Rol	Inicia sesión	Estado	País	Ciudad	Razón social (nombre legal)
499		Juan	Agente de Viajes	Sí	Activo			
498		Decamero San Andrés	Hotel	No	Activo			
497		Hotel Paraiso Andino	Hotel	No	Activo	Colombia	Medellín, Antioquia	Paraiso Andino S.A.S.
495		Por Confirmar	Hotel	No	Activo			
494		Mundo Aventura	Agencia de Viajes	No	Activo	Colombia	Medellín, Antioquia	Mundo Aventura S.A.S
493		Viajes Andinos	Agencia de Viajes	No	Activo	Colombia	Medellín, Antioquia	Viajes Andinos S.A.S

Usuario o proveedor

Información general **Roles y permisos** Archivos

Rol principal  
Agente de Viajes

Nombre comercial  
Juan

Identificación/Documento  
1110480166

Modificar contraseña

Dirección

Ciudad

Porcentaje de comisión  
0

Observaciones

Razón social

Email  
serviciotecnico2.2.airvi@gmail.com

Teléfono  
3022891132

País

Seleccionar estado  
 Activo

0 / 255

Información general **Roles y permisos** Archivos

Extender permisos según estos roles:

Roles adicionales

Restringir permisos según estos roles:

Roles restrictivos

## Ejemplo práctico

Supongamos que se ha creado un nuevo rol llamado Cotizaciones. En el rol Cotizaciones se eligieron los permisos de crear, editar, ver cotizaciones.

- Si a un agente d viajes se le aplica este rol en el campo Roles restrictivos, el sistema le restringe el acceso a este los permisos definidos en el rol. En este caso, el agente de viajes perderá el acceso a crear, editar y ver cotizaciones.

Para añadir permisos determinados en el rol seleccionado.

Roles y restricciones

Extender permisos según estos roles:

Roles adicionales  
Cotizaciones

Restringir permisos según estos roles:

Roles restrictivos

- Ahora, supongamos que a un usuario con el perfil Marketing se le aplica el mismo rol, en modo Roles adicionales. En este caso, el sistema le añadirá los permisos seleccionados en el rol, por lo cual el usuario tendrá acceso a crear, editar y ver cotizaciones.

Para restringir permisos determinados en el rol seleccionado.

Roles y restricciones

Extender permisos según estos roles:

Roles adicionales

Restringir permisos según estos roles:

Roles restrictivos  
Cotizaciones

