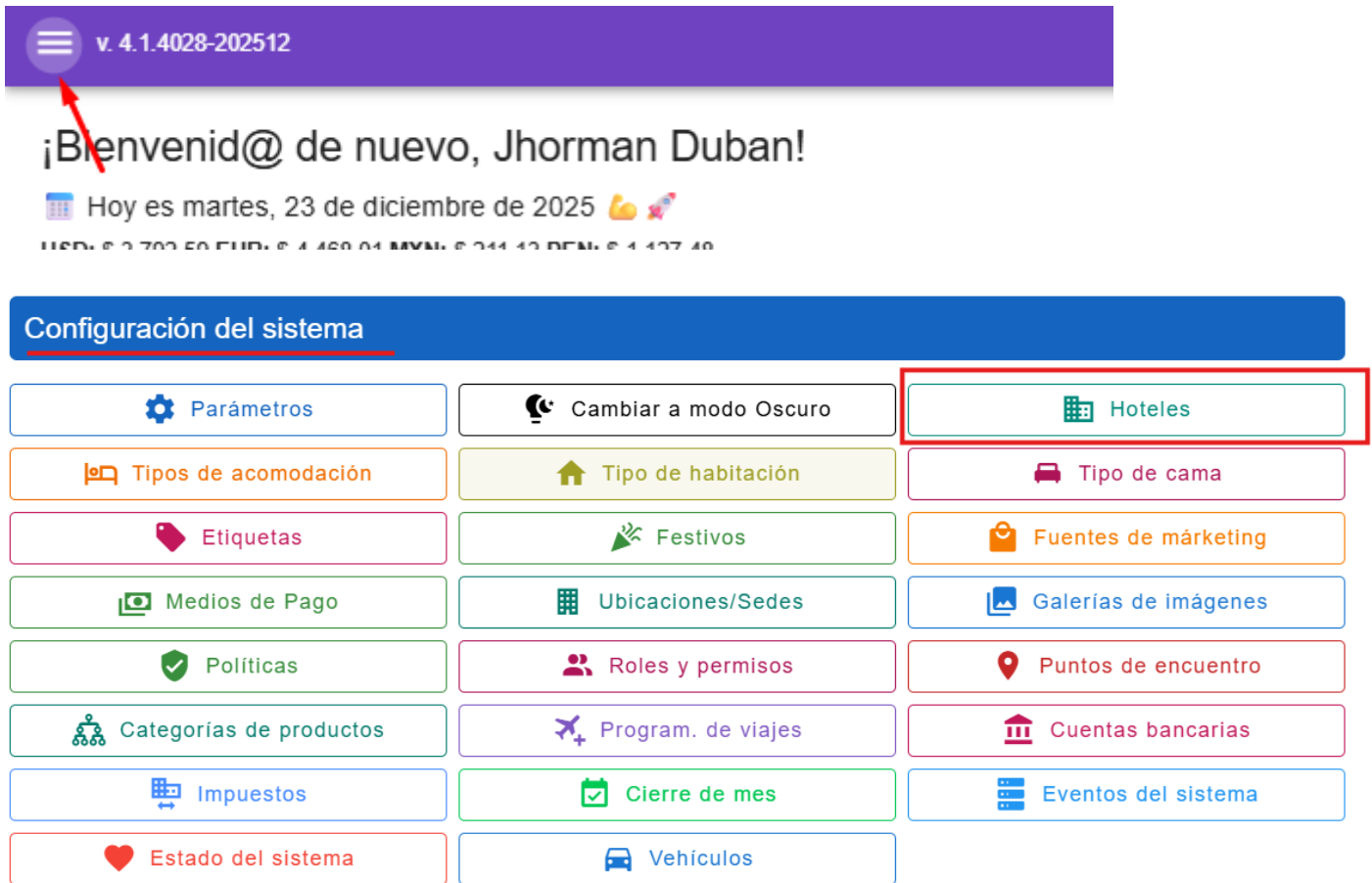


Torres

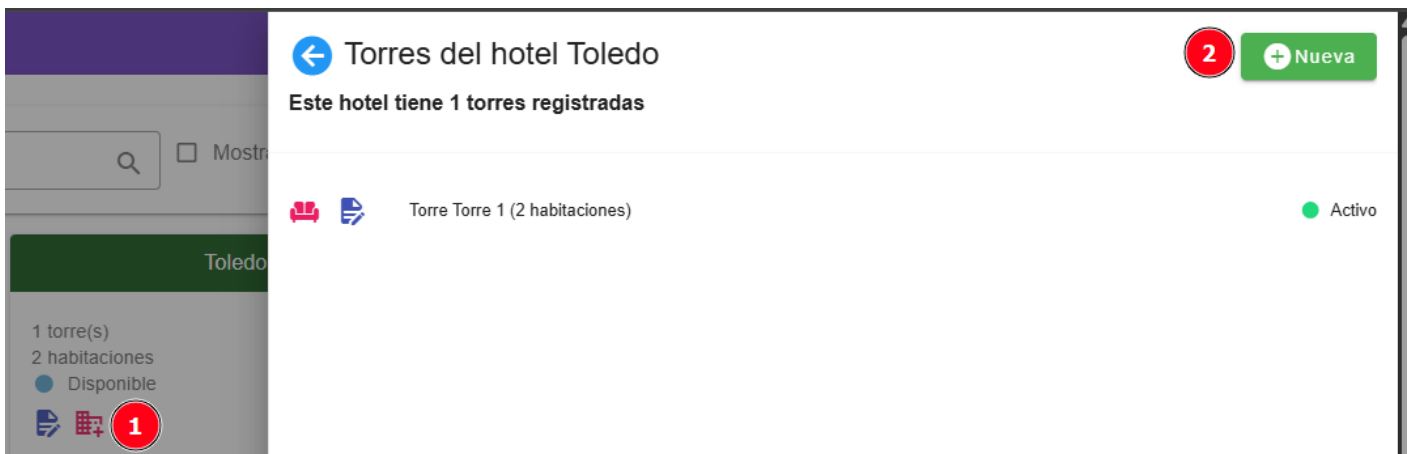
Se podrá acceder desde el menú principal, haciendo clic en el ícono de Hamburguesa y luego seleccionando el botón Hoteles:



The screenshot shows the top navigation bar with a hamburger menu icon and the version number 'v. 4.1.4028-202512'. Below the header, a welcome message reads '¡Bienvenid@ de nuevo, Jhorman Duban!' followed by the date 'Hoy es martes, 23 de diciembre de 2025' and currency exchange rates. The main content area is titled 'Configuración del sistema' and contains a grid of 21 configuration buttons. The 'Hoteles' button is highlighted with a red border.

Parámetros	Cambiar a modo Oscuro	Hoteles
Tipos de acomodación	Tipo de habitación	Tipo de cama
Etiquetas	Festivos	Fuentes de marketing
Medios de Pago	Ubicaciones/Sedes	Galerías de imágenes
Políticas	Roles y permisos	Puntos de encuentro
Categorías de productos	Program. de viajes	Cuentas bancarias
Impuestos	Cierre de mes	Eventos del sistema
Estado del sistema	Vehículos	

Para crear la torre, simplemente haz clic en el botón "Crear".




The screenshot shows the 'Torres del hotel Toledo' screen. At the top, there is a back arrow, the title 'Torres del hotel Toledo', a notification badge with the number '2', and a green '+ Nueva' button. Below the title, it says 'Este hotel tiene 1 torres registradas'. A list of towers is shown, with one entry: 'Torre Torre 1 (2 habitaciones)' with a status of 'Activo' (green dot). A sidebar on the left shows a search bar, a 'Mostrar' checkbox, and a summary of '1 torre(s)', '2 habitaciones', and 'Disponible' with a red notification badge containing the number '1'.

Esto abrirá una ventana donde deberás completar la información de la torre a crear. Llena los campos con los siguientes detalles:

- **Se selecciona el hotel al cual se le va a agregar la torre.**
- **El nombre de la torre.**

Finalizamos con clic en guardar.

× Torre Suit 

Elija un hotel
Hotel Paris

Nombre
Suit

Observaciones

Revision #5

Created 14 April 2025 19:13:45 by Servicio Técnico # 1

Updated 1 April 2026 21:51:58 by Servicio Técnico # 3