

Visualización de Gráficos

La sección de Gráficos permite visualizar informes de manera dinámica, facilitando el acceso y análisis de la información. Los informes disponibles para visualización incluyen:

- **Costos en proveedores**
- **Número de reservas**
- **Número de ventas**
- **Pagos de clientes**
- **Reservas y ventas**

Los gráficos pueden ser visualizados en los siguientes estilos:

- **Tipo torta**
- **Tipo barras**
- **Tipo áreas**
- **Tipo dona**
- **Tipo lineal**

Además de los gráficos, se mostrará un resumen de los datos presentados.

Cómo Generar un Gráfico

- **Elegir la Categoría:** Para generar un gráfico, primero selecciona la categoría deseada, ubicada en una barra desplegable en el lateral derecho.
 - **Costos en proveedores**
 - **Número de reservas**
 - **Número de ventas**
 - **Pagos de clientes**
 - **Reservas y ventas**



• **Uso de Filtros de Búsqueda Avanzada: Una vez elegida la categoría, puedes generar el gráfico utilizando los filtros de búsqueda avanzada disponibles:**

- **Filtros de Intervalos de Tiempo: Elige un intervalo de tiempo predeterminado o utiliza la opción personalizada para ajustar el rango de tiempo según tus necesidades.**

Gráficos Ventas Reservas Ingresos Proveedores

Pagos a proveedores

Pagos realizados a proveedores según el rango de fechas especificado, por proveedor y destino. El filtro de fecha se aplica de manera predeterminada sobre la fecha de realización de

Intervalo Este mes	Desde 01/12/2024	Hasta 31/12/2024	Aplicar filtro de fecha a Fecha de pago
Agrupar por Proveedor	Tipo de gráfico Barras	Ordenamiento	

Filtros

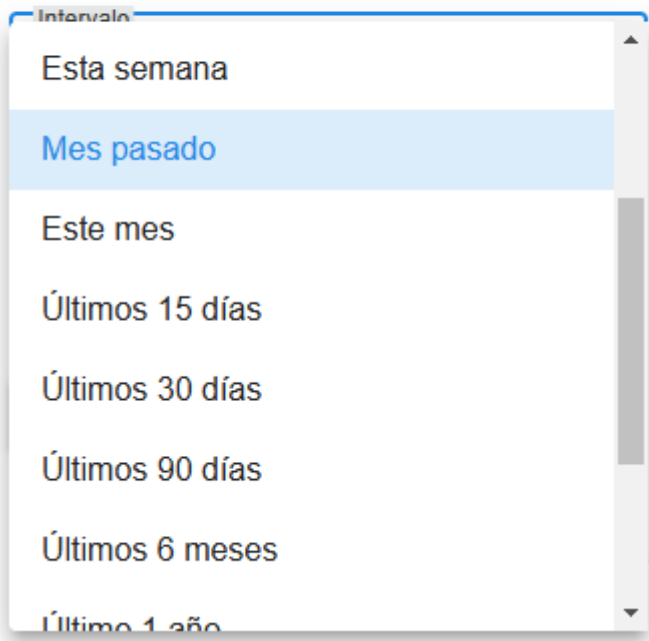
Producto (0 seleccionados)	Proveedor	País	Región o ciudad
----------------------------	-----------	------	-----------------

[Recargar gráfico](#)

Intervalo de tiempo predeterminado

Facturas de proveedores

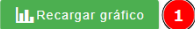
Costos en proveedores según el rango de la factura.



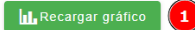
Intervalo de tiempo Personalizado

Facturas de proveedores

Costos en proveedores según el rango de fechas especificado, por proveedor y destino. El filtro de fecha se aplica de manera predeterminada sobre la fecha de emisión de la factura.

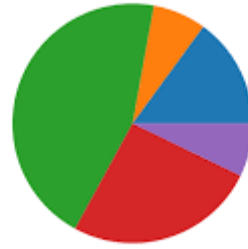
Intervalo Personalizado	Desde 01/12/2024	Hasta 31/12/2024	Aplicar filtro de fecha a Fecha de emisión de la factura
Agrupar por Proveedor	Tipo de gráfico Barras	Ordenamiento	
Filtros			
Producto (0 seleccionados)	Proveedor	País	Región o ciudad
			

- **Filtros de Fuentes de Información: Filtra la información por agente de viajes, productos o servicios, mes del viaje, mes de la venta, fuentes de marketing, país o región.**

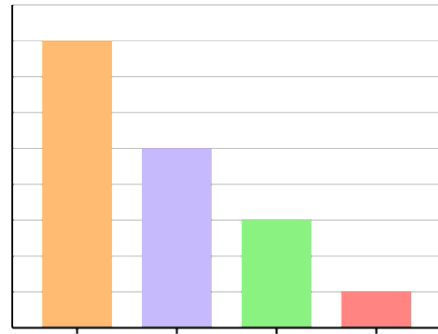
Agrupar por Proveedor	Tipo de gráfico Barras	Ordenamiento	
Filtros			
Colores Del Caribe - San Andrés	Avianca	País Colombia	Región o ciudad San Andrés, San Andrés y Provid
			

- **Elegir el Tipo de Gráfico: Selecciona el tipo de gráfico que deseas visualizar.**

Torta



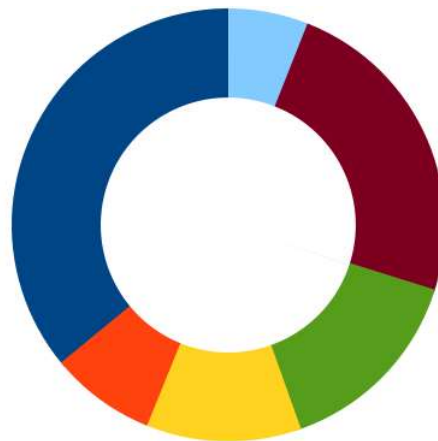
Barras

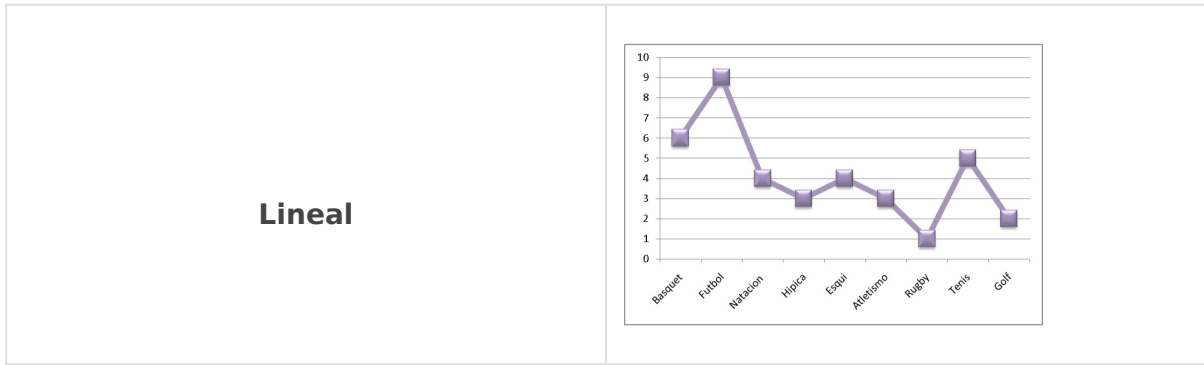


Área



Dona





- **Filtros de Ordenamiento: Ordena los datos por valores ascendentes, descendentes, serie ascendente o serie descendente.**

Costo en proveedores

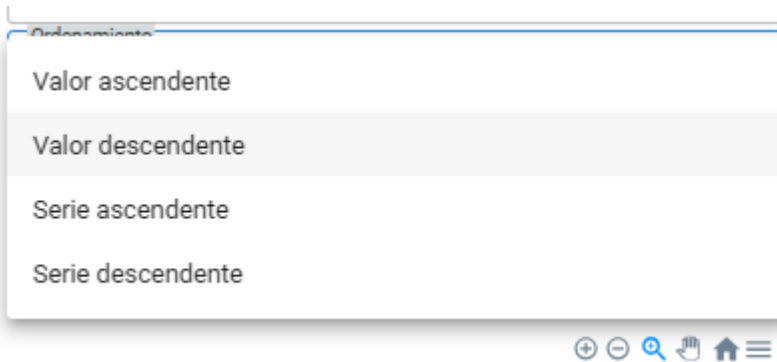
Costos en proveedores según el rango de fechas especificado, por proveedor y destino. El filtro de fecha se aplica sobre la fecha de emisión de la factura.

Intervalo Último 1 año	Desde 25/09/2023	Hasta 25/09/2024
Agrupar por Proveedor	Tipo de gráfico Torta	Ordenamiento

Filtros

Producto o servicio	Proveedor
---------------------	-----------

Recargar gráfico



Nota: Algunas categorías pueden incluir secciones de filtrado adicionales, como:

- **Filtro por agente**
- **Filtro por país**
- **Filtro por región o ciudad**
- **Filtro por productos o servicios**
- **Filtro por proveedor**

Revision #1

Created 14 April 2025 18:28:38 by Servicio Técnico # 1

Updated 14 April 2025 23:45:37 by Servicio Técnico # 1